



Hvaler
kommune



Nasjonalpark-
kommune



Visuell identitet

Den visuelle identiteten til en kommune er uttrykk for en personlighet.

Hva vi sier — og hvordan vi sier det — er viktig for hvordan folk oppfatter oss. Det er viktig å bli gjenkjent, og for å oppnå det må vi ha en helhet i kommunikasjonen. Dette kan tilsammen kalles en profil. Denne håndboken tar for seg noen av de viktigste grunnsteinene i en slik helhetlig profil for Hvaler kommune, basert på det visuelle uttrykket.

Gratulerer med ny visuell identitet!

Provinsen
2018



Typografi

Valg av profiltypesnitt (skrifttype) er gjort på bakgrunn av behovet for å ha en skrifttype som skiller seg litt fra andre kommuner, har et moderne uttrykk, samtidig som den er tilgjengelig gratis på nett for alle (Google font).

Roboto Slab er en moderne font med reale seriffer («haker») med sterk karakter og god lesbarhet. Serifene spiller godt sammen med båten i kommunevåpenet. Denne fonten brukes i logoen og er fleksibel og funksjonell for alle typer bruk – fra digitale flater til informasjonsskilt og trykkede brosjyrer. Roboto Slab skal brukes i skilt, overskrifter, ingresser og andre steder hvor skriften skal ha hovedfokus.

Roboto Slab har en søster, Roboto, som skal brukes i brødtekst.

I Office-maler brukes Arial.

Overskrifter > Roboto Slab, Regular

abcdefghijklmnopqrst
vwxyzæøå
ABCDEFGHIJKLMNOPQRST
UVWXYZÆØÅ

Brødtekst > Roboto Regular

abcdefghijklmnopqrst
vwxyzæøå
ABCDEFGHIJKLMNOPQRST
UVWXYZÆØÅ

Officemaler > Arial Regular

abcdefghijklmnopqrst
vwxyzæøå
ABCDEFGHIJKLMNOPQRST
UVWXYZÆØÅ

Innstallering av font

Gå til nettadressen:
www.google.com/fonts/

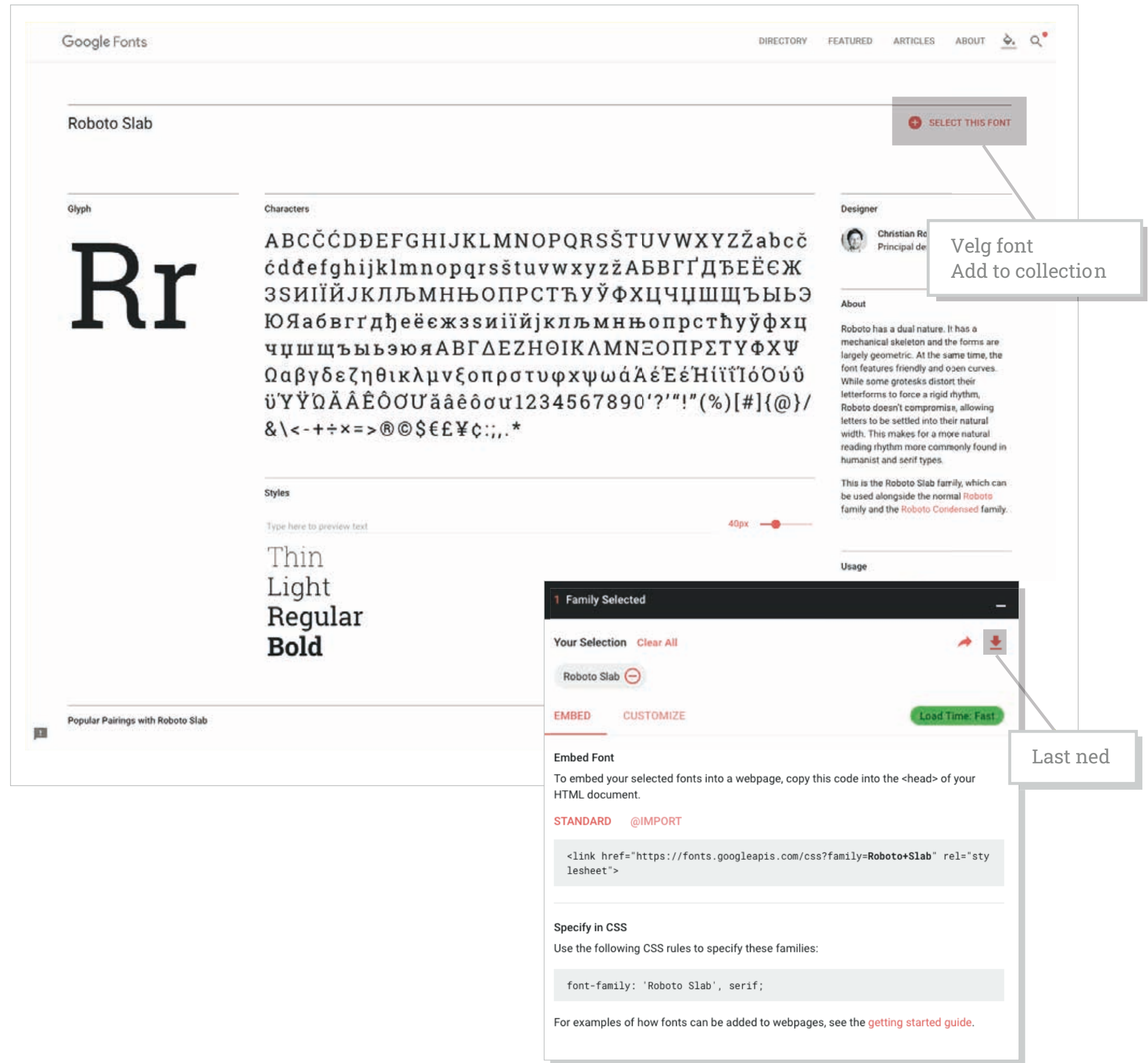
Søk etter Roboto Slab.
Trykk «Select this font» knappen.
Åpne «Family Selected» vindu
og last ned en zip-fil.

Åpne den zippende mappen og installer fontene på din maskin.

Gjenta:

Søk etter Roboto regular
Trykk «Select this font» knappen.
Åpne «Family Selected» vindu
og last ned en zip-fil

Åpne den zippede mappen og installer fontene på din maskin.



Profilfarger

Fargene til Hvaler kommune er hentet fra Hvalers natur - hav og himmel, skog, lav og lyng.

- Hvalerblå
- Himmelblå
- Sjøgrønn
- Skoggrønn
- Lavgul
- Lyngrosa
- Morgendis (beige)

Hvalerblå og himmelblå er hovedfargene. De andre fargene brukes en og en av gangen og alltid sammen med hovedfargene. Morgendis kan kombineres med alle fargene for å skape en harmonisk bakgrunn.



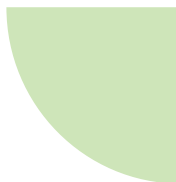
Hvalerblå
HEX #008FC5
RGB 0, 144, 198
CMYK 100 • 8,5 • 0 • 6
Pantone: Prosess Blue C



Himmelblå
HEX #B5DFDE
RGB 181, 223, 222
CMYK 28 • 1 • 12 • 0
Pantone: 628 C



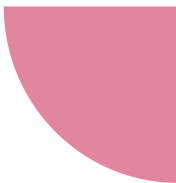
Skoggrønn
HEX #004E51
RGB 0, 78, 81
CMYK 97 • 16 • 42 • 60
Pantone: 323 C



Sjøgrønn
HEX #CEE589
RGB 206, 229, 185
CMYK 20 • 0 • 34 • 0
Pantone: 580 C



Lavgul
HEX #F1B334
RGB 241, 187, 52
CMYK 5 • 27 • 92 • 0
Pantone: 124 C



Røsslyng
HEX #E286A0
RGB 226, 134, 160
CMYK 7 • 58 • 17 • 0
Pantone: 701 C



Morgendis
HEX #F2EFEC
RGB 242, 239, 236
CMYK 4 • 4 • 5 • 0

Universell utforming

For å sikre god lesekvallitet må teksten ha tilstrekkelig kontrast mot bakgrunnen. Dette gjelder også bilder av tekst.













































































Vanlig tekst skal ha en kontrast på **minst 4,5:1** (mindre enn 14 pt fet eller 24 pt ikke-fet).

Stor tekststørrelse (større enn 14 pt fet eller 24 pt ikke-fet) skal ha en kontrast på **minst 3,0:1**.

Det finnes ulike analyseverktøy for fargekontrast, blant annet denne: [Color Contrast Checker - TPGi](#).

Alle kombinasjoner

-  **Godkjent for grafikk, stor og liten tekst**
Kontrast minst 7:1
-  **Godkjent for grafikk og stor tekst**
Kontrast minst 3:1
-  **Ikke godkjent**
Kontrast under 3:1

21 godkjente kombinasjoner

 Kontrast minst 7:1

 Aa	 Aa	 Aa	 Aa	 Aa	 Aa	 Aa
 Aa	 Aa	 Aa	 Aa	 Aa	 Aa	 Aa
 Aa	 Aa	 Aa	 Aa	 Aa	 Aa	 Aa

Fotografier

Mennesker – smarte løsninger – bærekraft – i arbeid – i natur – kortreist lykke.

Det er viktig å vise mennesker i fotografiene som skal være en del av Hvaler kommunes visuelle profil. Mennesker i arbeid, mennesker i naturen, mennesker som gestalter «kortreist lykke». Noen ganger er det viktig å ha mennesker helt i fokus, da er det fint at bakgrunnen blir visket litt ut, ved hjelp av lav dybeskarphet.

Ander ganger skal man se et helt landskap eller få en oversikt over en arbeidsplass eller et anlegg. Da er det fremdeles viktig å ha med mennesker, men de behøver ikke være så nær, og dybdeskarpheten kan være høyere.

Fotografier kan gjerne være sirkulærer, for å underbygge identiteten, f.eks. på forsider og andre synlige flater. Det er imidlertid ikke hensiktsmessig å tvinge alle bilder inn i en sirkulær form, så her må man vise skjønn.



Logo

Kommunevåpen + tekst | Nasjonalparkkommune

Logoen til Hvaler kommune består av kommunevåpen + tekst og Nasjonalpark-kommune logoen. Teksten står på to linjer.

Logo og farger

Hovedversjonen av logoen har blått kommunevåpen med hvitt grafisk element og sort tekst. Denne skal alltid brukes i de mest offisielle sammenhengene.

Versjon to av logoen har blått kommunevåpen med hvitt grafisk element og blå skrift. Denne kan brukes i litt mindre offisielle sammenheng, i utadrettet kommunikasjon og internt.

Hovedversjon



Versjon 2



Versjon 3



Versjon 4



Kommunevåpen + logosymbol

Kun symboler, uten tekst.

Versjon 1, kun symboler



Versjon 2, kun symboler



Versjon 3, kun symboler



Små størrelser

Dersom logoen skal fungere i små størrelser (Mindre enn 2 cm høy) skal det brukes en egen versjon.

Versjon 1, små størrelser



Versjon 2, små størrelser



Versjon 3, små størrelser



Versjon 4, små størrelser



Logo

Seksjoner

Hovedlogo skal brukes i de aller fleste tilfeller. I brev osv. vil avsender da være Hvaler kommune – mens enhet/seksjon framkommer som ren tekst.

Unntak kan gis:

1. Biler der det anses som helt nødvendig tilleggsinformasjon, så som biler fra «Vann og avløp» og «Hjemmetjenesten».
2. Bygninger der bruken ikke er åpenbar, som pumpehus.
3. Bygninger med egennavn.

Eksempel på unntak 1 og 2:



Eksempel på unntak 3 :



Logo

Kommunevåpenet er blått med hvitt grafisk element og skal i all hovedsak brukes i denne versjonen.

Det er imidlertid åpent for å bruke en outlined versjon i hvit outline der hvor det står på en farget bakgrunn. Her er det viktig at fargen bak er mørk nok til at den hvite streken synes godt nok. Med hvit outline i våpenet skal også teksten være hvit, og her er det viktig å ta hensyn til lesbarheten – pass på at fargen bak er mørk nok, så det er stor nok kontrast.



✓ UU-godkjent til digital bruk



✓ UU-godkjent til digital bruk



✓ UU-godkjent til digital bruk



✗ Ikke UU-godkjent til digital bruk



✗ Ikke UU-godkjent til digital bruk



✗ Ikke UU-godkjent til digital bruk



✗ Ikke UU-godkjent til digital bruk

Logoplassering

Logoen til Hvaler kommune skal alltid ha en viss mengde luft rundt seg, minimum tilsvarende x-høyden på den store H-en. Er det mulig, gi den gjerne mer plass. Der det er mulig skal den plasseres oppe eller nede til venstre på formatet.

Hovedversjon





Profilelementer

Logoen har også et sett med farger og former å spille sammen med for å uttrykke Hvaler kommunes identitet: Den todelte sirkelen og de to fargeflatene (horisonten).

Utover kommunevåpenet er den visuelle identiteten til Hvaler kommune bygget på enkle former: sirkelen og de to flatene som møter hverandre. Sirkelen symboliserer bærekraft og helhet – og er inspirert av Hvalers sol og kystkultur. De to fargene i sirkelen er Hvalers hav og himmel og viser åpenheten både i landskap og tankesett.


Sirkelen ligger på en «horisont» der de to flatene møter hverandre. De to flatene danner et trygt fundament for sirkelen og sender med sine klare farger signaler om at Hvaler er ung til sinns.

Sirkelen kan også stå alene, uten fargeflaten.




Profilelementer

Sirkelen kan også brukes til å ha et bilde i, med eller uten fargeflaten under.




Trykksaker



Trykksaker

Postale trykksaker



Trykksaker

Bokomslag



Trykksaker

Visittkort

Format: 85x55 mm
Papir: Munken lynx, 300 g.



Hvaler
kommune



Nasjonalpark-
kommune

Tora Klevås

Kommunalsjef
Seksjon for organisasjon og stabsfunksjoner

Rådhuset
Storveien 32
1680 Skjærhalden

Tel: +4769375021
Mob: +4795859317
toklsc@hvaler.kommune.no
www.hvaler.kommune.no



Trykksaker

Rapportforsider




Trykksaker

Rapportforsider



Trykksaker

Gratulasjonskort



Annonser

Stillingsannonser

Ledig stilling som rådgivende overtannlege

Hvaler kommune – 100% stilling

NAV Helsetjenesteforvaltning øst vil fra 1.9.07 ha ansvaret for søknader om støtte til tannbehandling. Med utgangspunkt i Folketrygdlovens §§ 5-6 og 5-22 kan brukere få slik støtte under visse betingelser.

Vi har flere saksbehandlere på dette fagområdet, men søker en rådgivende overtannlege til følgende arbeidsoppgaver:

- gi faglige vurderinger/uttalelser i enkeltsaker
- rådgivning og opplæring av saksbehandlere på fagområdet
- deltakelse i kontroll og utviklingsarbeid innen



Søknad vedlagt CV, vitnemål og attester sendes til: NAV Helsetjenesteforvaltning øst, Serviceboks



Ledig stilling som rådgivende overtannlege

Hvaler kommune – 100% stilling

NAV Helsetjenesteforvaltning øst vil fra 1.9.07 ha ansvaret for søknader om støtte til tannbehandling. Med utgangspunkt i Folketrygdlovens §§ 5-6 og 5-22 kan brukere få slik støtte under visse betingelser.

Vi har flere saksbehandlere på dette fagområdet, men søker en rådgivende overtannlege til følgende arbeidsoppgaver:

- gi faglige vurderinger/uttalelser i enkeltsaker
- rådgivning og opplæring av saksbehandlere på fagområdet
- deltakelse i kontroll og utviklingsarbeid innen




Søknad vedlagt CV, vitnemål og attester sendes til: NAV Helsetjenesteforvaltning øst, Serviceboks



Roll up



Skjerm



Wordmaler

Brevmal

Wordmalen bruker fonten
[Arial](#) gjennomgående.



Hvaler
kommune



Nasjonalpark-
kommune

[Mottaker & Adresse]

Enhet/avdeling/tjeneste

Saksbehandler: Navn Navnesen

Kontaktinformasjon: navn@epost.no

Deres referanse: Navn Navnesen

Vår referanse: Navn Navnesen

Dato: Velg dato.

[Overskrift]

[Brødtekst]

Vennlig hilsen
Hvaler kommune

[Navn Navnesen]

[Tittel]

Vedlegg:

Post-, faktura og besøksadresse:
Hvaler kommune
Skorveien 32
1680 Skjærhalden
(Fakturer i EHF til 904947082)

Telefon: 69 37 50 00
E-post: postmottak@hvaler.kommune.no
Nettside: www.hvaler.kommune.no
Organisasjonsnummer: 904947082

Wordmal med formatering



Hvaler
kommune



Nasjonalpark-
kommune

Navn Navnesen
Navneveien
1680 Skjærhalden

Enhet/avdeling/tjeneste

Saksbehandler:

Kontaktinformasjon:

Deres referanse:

Vår referanse:

Dato:

Tittel settes her

Mendit, aut parum denis maximus ipicabor aut eaquid que voluptur sae el is sapiducienis aperionsedi simus ex ex endit, sam et et alis auta sit volende lesecto eta nia debit magnihi taerum, omniis officid moluptin re videles tiaerep erferferatum sed maio odicatis diatibusto.

Daepe nullor sam aut venducid quiatate vollabore milia que offic te quunt omnimusandel magnis aris int.

Nossumet eossus eatiam qui que nate pa dolest, utae antem lique volor re, am ent erum dem et rehenim porpos sum venihil excest, vere di occulla boriorio blatisci utem harumet invenim porestem lacepuditam, qui nobis alia exerum demquamus natemque officim.

Ucidipsant eum fugitia nusaecaborem ulparunt, consequas dunt ommodit et porem aborem as re que nam quasper oritate nderiti onsecaborem fuga. Ut quodi duci con plamus re nime nosandaerunt lita dolluptae vellore ptatur?

Vennlig hilsen
Hvaler kommune

Navn Navnesen
Tittel

Vedlegg:

Post-, faktura og besøksadresse:
Hvaler kommune
Skorveien 32
1680 Skjærhalden
(Fakturer i EHF til 904947082)

Telefon: 69 37 50 00
E-post: postmottak@hvaler.kommune.no
Nettside: www.hvaler.kommune.no
Organisasjonsnummer: 904947082

Wordmal uten formatering

Wordmaler

Dokumentmal

Wordmalen bruker fonten
Arial gjennomgående.



Hvaler
kommune



Nasjonalpark-
kommune

Enhet/avdeling/tjeneste

Saksbehandler:

Kontaktinformasjon:

Deres referanse:

Vår referanse:

Dato:

Tittel settes her

Mendit, aut parum denis maximus ipicabor aut eaquid que voluptur sæ ei is sapiducienis aperionsedi simus ex ex endit, sam et et alis auta sit volende lesecto eta nia debit magnihl tæerum, omnisi officid moluptin re videles tiaerap erferferatum sed maio odicatiis diatibusto miliquiaæ omnis excepel invendictur, sapis iur molorion expe pernatî nciist quas repro bland-ebis eiur?

Daepe nullor sam aut venducid quiatate vollabore milia que offic te quunt omnimusandel magnis aris int.

Nossumet eossus eatiam qui que nate pa dolest, utae antem lique volor re, am ent erum dem et rehenim porpos sum venihil excest, vere di occulla boriorio blatiisci utem harumet invenim porestem lacepuditam, qui nobis alia exerum demquamus natemque officim voluptati doluptatet autent odit es volorios recaerit di tendæenibus doloria ipit, vernam ea cusam atem quam fuga. Itassinto maio es et minis eat acest dest la a cullat a qui te sum facil ero maxi-mint harum fuga. Da dellabo ritibea sit pore conse liquia auda conse non reri consed minul-paria aut la ium, numquun destem veliqua eperume corum et quam, quæ occuptae. Delendi stendæ ssint.

Ucidipsant eum fugitia nusaecaborem ulparunt, consequas dunt ommodit et porem aborem as re que nam quasper oritate nderiti onsecaborem fuga. Ut quodi duci con plamus re nime nosandaerunt lita doliuptæ vellore ptatur?

Vennlig hilsen
Hvaler kommune


Navn Navnesen
Tittel

Vedlegg:

Post-, faktura og besøksadresse:
Hvaler kommune
Storveien 32
1583 Skjervehøden
(Fakturer i EHF 10 954347052)

Telefon: 69 37 50 00
E-post: postmottak@hvaler.kommune.no
Nettside: www.hvaler.kommune.no
Organisasjonsnummer: 954347052

Wordmal med formatering



Hvaler
kommune



Nasjonalpark-
kommune

Enhet/avdeling/tjeneste

Saksbehandler: Navn Navnesen

Kontaktinformasjon: navn@epost.no

Deres referanse: Navn Navnesen

Vår referanse: Navn Navnesen

Dato: Velg dato.

[Overskrift]

[Brødtekst]

Vennlig hilsen
Hvaler kommune

[Navn Navnesen]
[Tittel]

Vedlegg:

Post-, faktura og besøksadresse:
Hvaler kommune
Storveien 32
1583 Skjervehøden
(Fakturer i EHF 10 954347052)

Telefon: 69 37 50 00
E-post: postmottak@hvaler.kommune.no
Nettside: www.hvaler.kommune.no
Organisasjonsnummer: 954347052

Wordmal uten formatering

Wordmaler

Referatmal

Wordmalen bruker fonten
Arial gjennomgående.



Hvaler
kommune



Nasjonalpark-
kommune

Enhet/avdeling/tjeneste

Møtegruppe: Navn Navnesen

Til stede: Navn Navnesen

Forfall: Navn Navnesen

Sted: Navn Navnesen

Dato: Velg dato.

Saksbehandler: Navn Navnesen

Kontaktinformasjon: navn@epost.no

[Overskrift]

[Brødtekst]

Vedlegg: List opp vedlegg

Kopi til: List mottakere på kopi

Postb., betjening og besøksadresse:
Hvaler kommune
Storvåren 32
1680 Skjervekollen
(Fakultet i EHF: 954847982)



Tidspunkt: 08:57:50:00

E-post: navn@hvaler.kommune.no

Nettside: www.hvaler.kommune.no

Organisasjonsnummer: 964047082

Wordmal med formatering

Wordmaler

Rapportmal

Malen bruker fonten [Arial](#) gjennomgående.

Endre forside

Du kan endre forsidetype via **Sett inn > Forside**.

Slik endrer du bilde på forsiden:

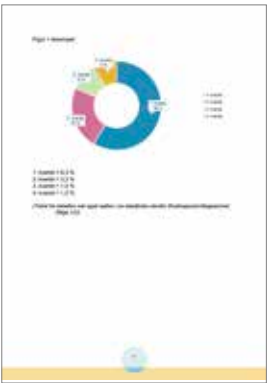

1. Trykk på formen.
2. Gå til Bildeformat.
3. Velg Endre bilde.
4. Sett inn ønsket bilde.
5. Juster med Beskjær hvis nødvendig.




9 ulike forsidemaler



innholdsfortegnelse



tekst/foto/tabell/graf

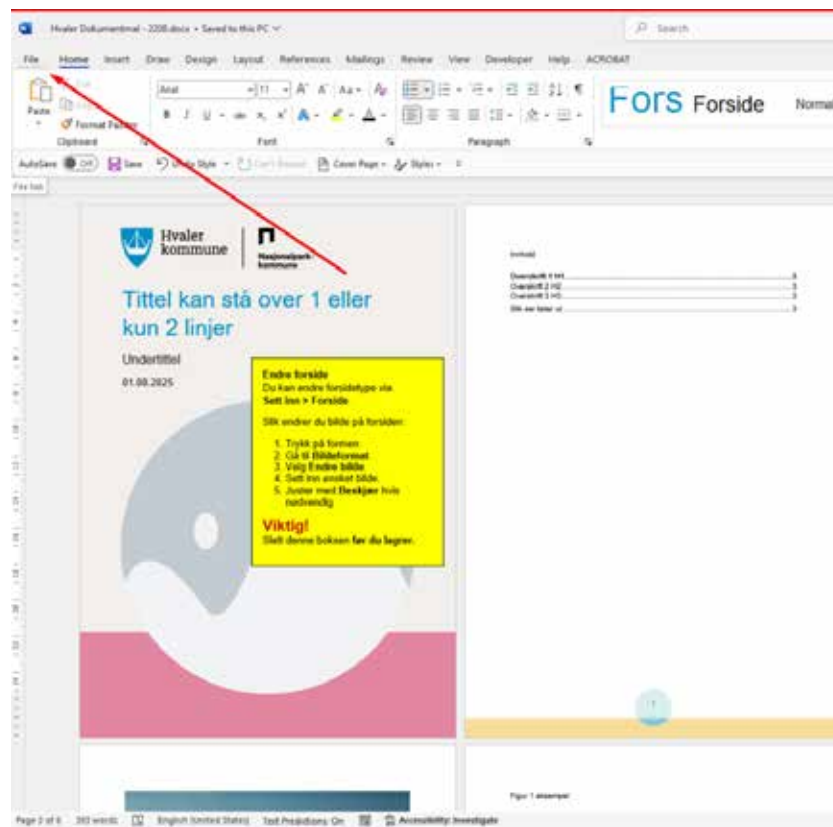


bakside

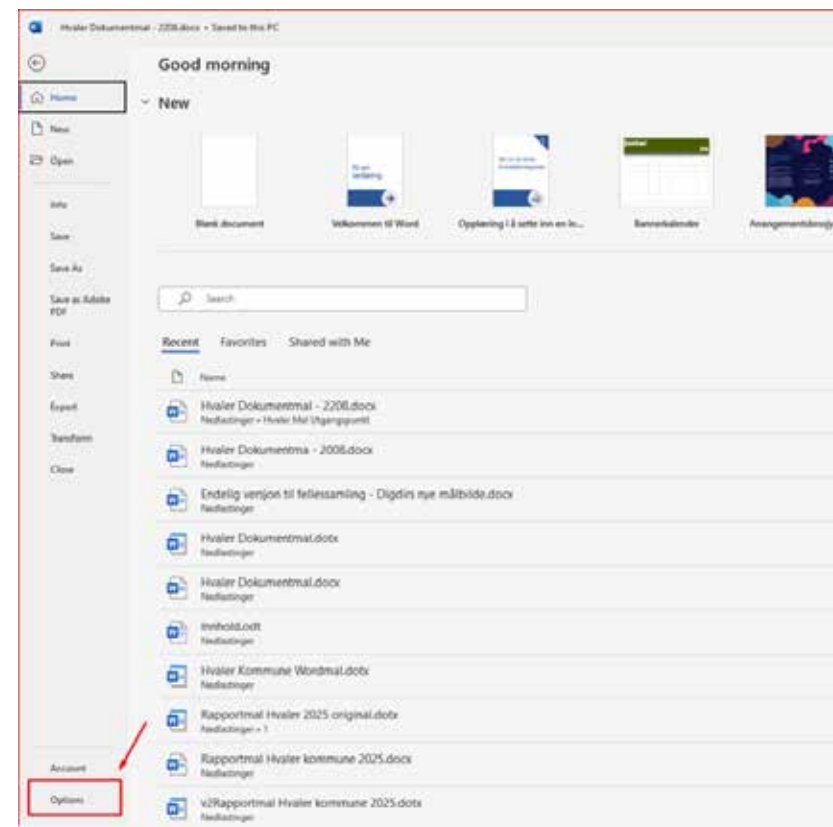
Wordmal

Mørk modus

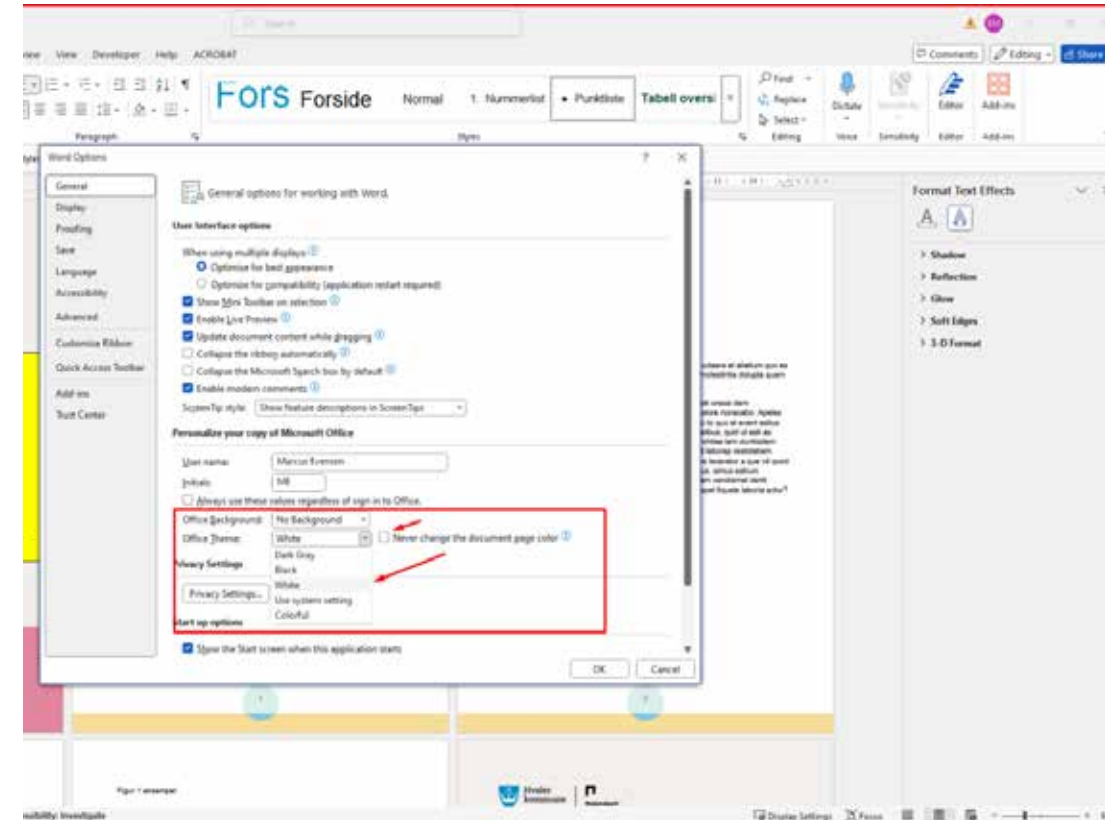
Her er en liten guide til hvordan du kan skru av mørk modus i Word.



01. Velg Fil



02. Velg Innstillinger



03. Nederst, der det står «Office-tema», velg at bakgrunnen aldri skal endre farge.

Power point

Forsidemal

Malen benytter Microsoft Office fonten Rockwell og Arial som et alternativ til profilfonten Roboto.

PPT malen har en begrenset fargepalett.

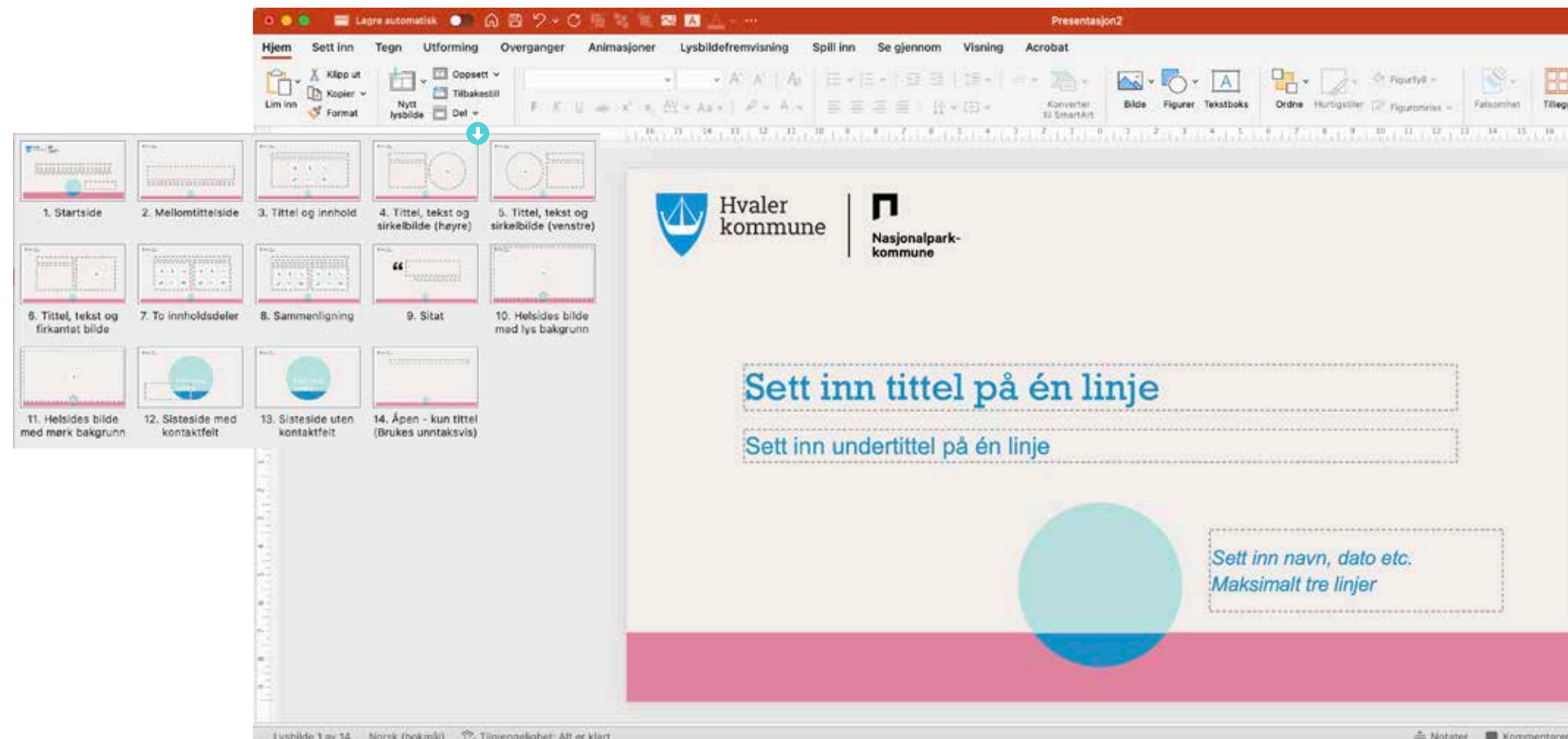
UU-godkjent fargebruk på tekst er følgende:

SORT + SKOGRØNN

er godkjent i både liten og stor tekststørrelse

HVALERBLÅ


er kun godkjent i tekststørrelser over 18 pt



Power point

Sidemaler

De utvalgte profilfargene
kan benyttes på tekst.




Power point

Sidemal



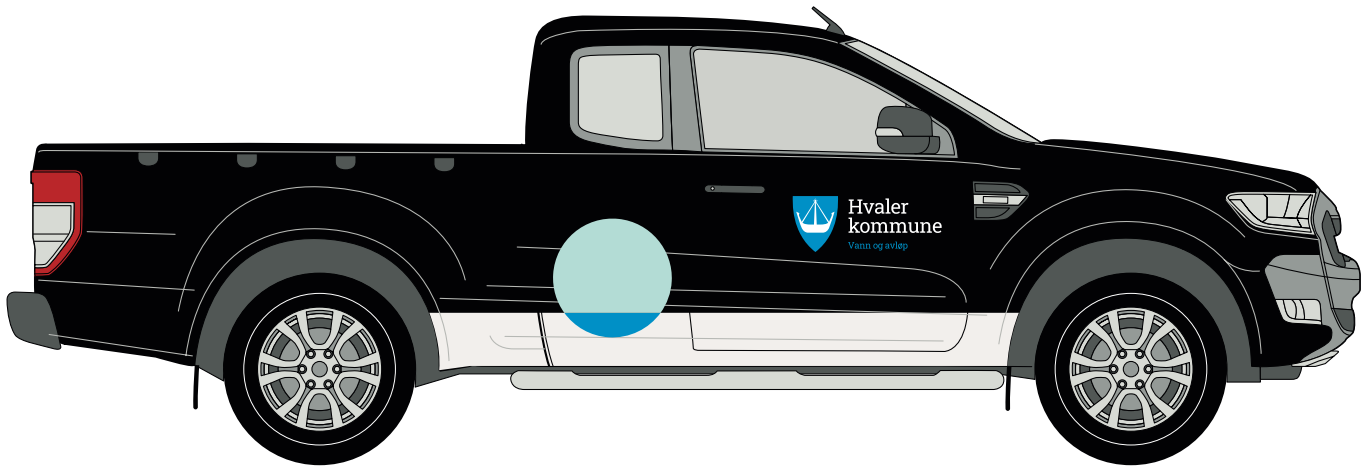

Profiling



Kjøretøy



Kjøretøy



Skilting

Visualisering av potensiell mulighet innenfor den nye profilen.



Arbeidsklær

Eksempel: Helsearbeider



Arbeidsklær

Flere eksempler



T-trøye

Eksempel med trykk på ryggen



Kopper



Totebag





Hvaler
kommune



Nasjonalpark-
kommune

Designhåndbok